

საქართველოს სტატისტიკის ეროვნული სამსახური

# საქონლით საგარეო ვაჭრობა საქართველოში 2026 წლის იანვარი-აპრილი (ექსპრეს მონაცემები)



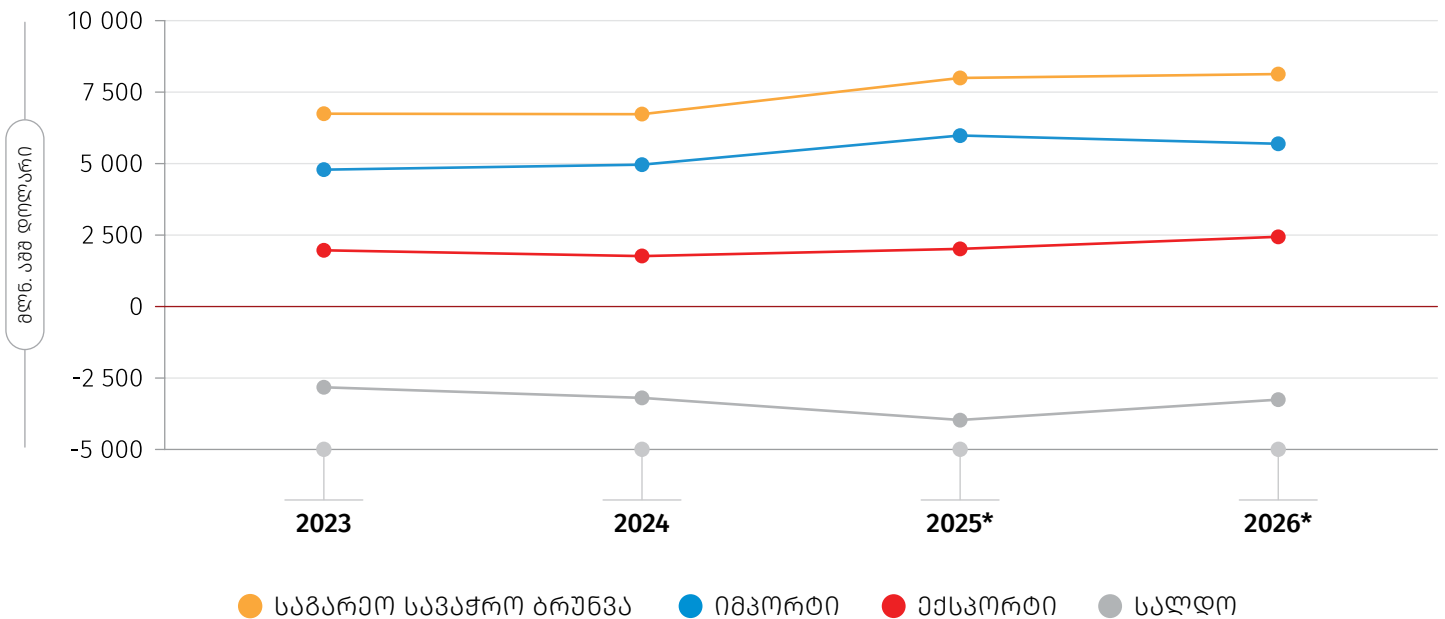
## საქართველოს სტატისტიკის ეროვნული სამსახური

13.05.2026

### საქართველოს საგარეო ვაჭრობა 2026 წლის იანვარ-აპრილი (ექსპრეს მონაცემები)

2026 წლის იანვარ-აპრილში საქართველოში საქონლით საგარეო სავაჭრო ბრუნვამ (არადეკლარირებული ვაჭრობის გარეშე) 8 132.1 მლნ. აშშ დოლარი შეადგინა, რაც წინა წლის შესაბამისი პერიოდის მაჩვენებელზე 1.7 პროცენტით მეტია. აქედან, ექსპორტი 2 439.8 მლნ. აშშ დოლარი იყო (გაიზარდა 21.1 პროცენტით), ხოლო იმპორტი 5 692.3 მლნ. აშშ დოლარი (შემცირდა 4.9 პროცენტით). უარყოფითმა სავაჭრო ბალანსმა 2026 წლის იანვარ-აპრილში 3 252.5 მლნ. აშშ დოლარი შეადგინა, რაც საგარეო სავაჭრო ბრუნვის 40.0 პროცენტია.

### საგარეო ვაჭრობის ტენდენციები საქართველოში 2023-2026 წლების იანვარ-აპრილში



\*წინასწარი მონაცემები.

ქვემოთ მოცემული ცხრილი აჩვენებს ექსპორტ-იმპორტის, საგარეო სავაჭრო ბრუნვისა და სალდოს მდგომარეობას 2023-2026 წლებში.



## საქართველოს სტატისტიკის ეროვნული სამსახური

13.05.2026

საქართველოს საგარეო ვაჭრობა 2023-2026 წლებში (მლნ. აშშ დოლარი)

წელი	თვე	ექსპორტი	იმპორტი	ბრუნვა	სალდო
2023	წელი	6 086.4	15 611.2	21 697.5	-9 524.8
	იანვარი	459.0	1 115.9	1 574.9	-656.9
	თებერვალი	455.8	1 068.2	1 524.0	-612.4
	მარტი	546.7	1 378.1	1 924.8	-831.4
	აპრილი	500.1	1 224.8	1 724.9	-724.7
	მაისი	542.0	1 330.8	1 872.8	-788.9
	ივნისი	550.0	1 343.2	1 893.2	-793.2
	ივლისი	526.9	1 325.2	1 852.1	-798.3
	აგვისტო	493.2	1 411.8	1 905.0	-918.7
	სექტემბერი	526.0	1 382.6	1 908.6	-856.6
	ოქტომბერი	490.6	1 361.6	1 852.2	-871.0
	ნოემბერი	481.8	1 298.6	1 780.3	-816.8
	დეკემბერი	514.4	1 370.3	1 884.7	-855.9
2024	წელი	6 558.7	16 888.8	23 447.5	-10 330.1
	იანვარი	338.6	1 103.1	1 441.7	-764.5
	თებერვალი	464.7	1 181.4	1 646.1	-716.6
	მარტი	522.8	1 227.1	1 749.9	-704.3
	აპრილი	437.2	1 452.7	1 889.9	-1 015.5
	მაისი	501.4	1 413.8	1 915.2	-912.5
	ივნისი	580.0	1 361.4	1 941.3	-781.4
	ივლისი	684.0	1 568.4	2 252.4	-884.3
	აგვისტო	640.8	1 456.0	2 096.8	-815.3
	სექტემბერი	615.7	1 444.3	2 060.0	-828.5
	ოქტომბერი	681.6	1 506.0	2 187.6	-824.4
	ნოემბერი	542.6	1 475.9	2 018.5	-933.3
	დეკემბერი	549.4	1 698.7	2 248.1	-1 149.3
2025*	წელი	7 291.2	18 634.1	25 925.3	-11 343.0
	იანვარი	403.7	1 704.3	2 108.0	-1 300.5
	თებერვალი	431.5	1 233.7	1 665.2	-802.2
	მარტი	562.2	1 520.2	2 082.4	-958.0
	აპრილი	616.8	1 525.3	2 142.1	-908.5
	მაისი	580.1	1 486.4	2 066.4	-906.3
	ივნისი	640.2	1 511.0	2 151.3	-870.8
	ივლისი	610.4	1 608.8	2 219.2	-998.4
	აგვისტო	603.0	1 497.4	2 100.4	-894.3
	სექტემბერი	703.2	1 565.2	2 268.4	-862.0
	ოქტომბერი	684.5	1 559.9	2 244.4	-875.4
	ნოემბერი	782.3	1 516.1	2 298.4	-733.9
	დეკემბერი	673.2	1 905.9	2 579.1	-1 232.7


## საქართველოს სტატისტიკის ეროვნული სამსახური


13.05.2026


წელი	თვე	ექსპორტი	იმპორტი	ბრუნვა	სალდო
2026*	წელი	2 439.8	5 692.3	8 132.1	-3 252.5
	იანვარი	480.4	1 196.1	1 676.5	-715.7
	თებერვალი	546.2	1 393.4	1 939.6	-847.2
	მარტი	697.0	1 621.9	2 318.9	-924.9
	აპრილი	716.2	1 480.9	2 197.1	-764.7


\*წინასწარი მონაცემები.

საქართველოს საგარეო ვაჭრობის დეტალური მონაცემები გამოქვეყნდება მიმდინარე წლის 19 მაისს.

**წყარო:**  სსიპ საქართველოს ფინანსთა სამინისტროს ზემოსავლების სამსახური;

 სს „საქართველოს სახელმწიფო ელექტროსისტემა“;

 სს „ელექტროენერგეტიკული სისტემის კომერციული ოპერატორი“;

 შპს „საქართველოს გაზის ტრანსპორტირების კომპანია“.

**შენიშვნა:** ცალკეულ შემთხვევებში მცირე განსხვავება საბოლოო შედეგსა და შესაკრებთა ჯამს შორის აიხსნება მონაცემთა დამრგვალებით.

### საკონტაქტო პირები:

ბადრი კვაჭაძე, ტელ.: (+995 32) 2 36 72 10 (300).

E-mail: [bkvachadze@geostat.ge](mailto:bkvachadze@geostat.ge)

მარიამ ყაველაშვილი, ტელ.: (+995 32) 2 36 72 10 (020).

E-mail: [mkavelashvili@geostat.ge](mailto:mkavelashvili@geostat.ge)